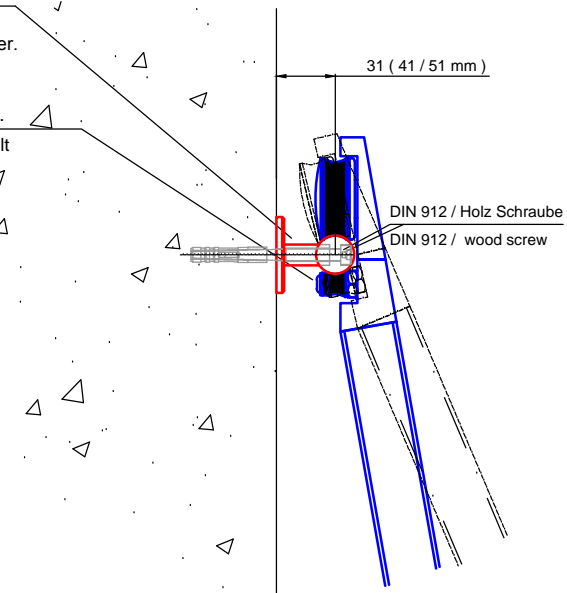


SL.2200

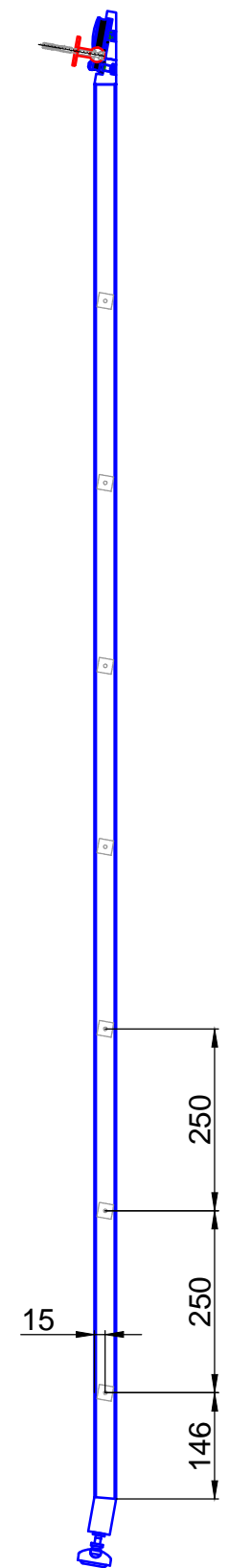
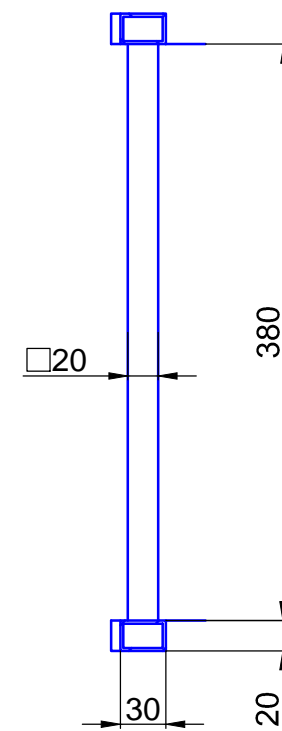
Bitte bei Bestellung  
Ø20 oder Ø40mm angeben.

Please specify Ø20 or  
Ø40mm with purchase order.

Bitte den Aushebeschutz  
mittels Schraube einstellen.  
Please adjust the safety bolt  
using the eccentric screw.



A - A 10°



Technische Änderungen vorbehalten - subject to change without notice!

Bezeichnung:	Schiebeleiter eckig mit Edelstahlsprossen eckig		
description:	Square sliding ladder with square rungs		
Modell: model:	SL.6070.AK	CAD-Maßstab: CAD-scale:	1:1
		Datum: date:	16.03.2012

**MWE**  
Edelstahlmanufaktur GmbH

Am Steinbusch 7  
D-48351 Everswinkel

Tel.: +49(0)2582-9960-0  
Fax: +49(0)2582-9960-128  
www.mwe.de  
info@mwe.de